

¿A DÓNDE VA LA LUZ
CUANDO SE APAGA?



MANIFIESTO


comunaVIDAbilidad

prototipo para desarmar
y volver a armar



QUÉ CREEMOS QUE PUEDE SER
UNA COMUNIDAD ENERGÉTICA RURAL

¿A DÓNDE VA LA LUZ
CUANDO SE APAGA?



comunaVIDAbilidad

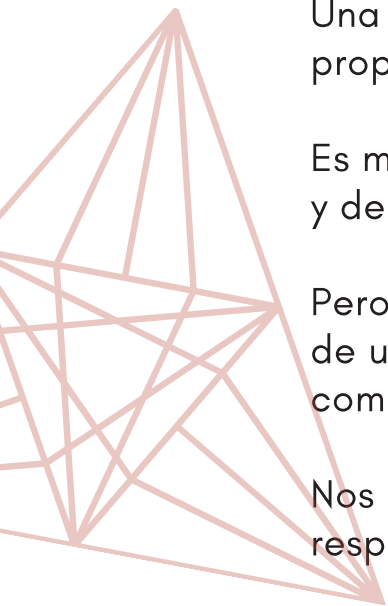
La **comunidad** es **cum** (con) **munus** (deber, ley, pero también ofrenda): un **grupo humano religado** por una **ley** y un **deber común**, pero también por un **regalo**, por una **ofrenda**.

Una comunidad energética es mucho más que una propiedad colectiva de instalación fotovoltaica.

Es más que un grupo de personas que conectan sus tejados y debaten contratos. ¡Estos aspectos son parte, claro!

Pero posiblemente descuiden un poco la construcción social de una comunidad y la fuerza de crear aprendizajes compartidos.

Nos hemos planteado otras preguntas antes de respondernos QUÉ ES UNA COMUNIDAD ENERGÉTICA.



¿A DÓNDE VA LA LUZ CUANDO SE APAGA?



¿POR QUÉ una comunidad energética?

La crisis ecológica, económica y de valores de la sociedad es una realidad en todo el mundo, también en el rural. Y las comunidades energéticas, originalmente nacen con esa preocupación.

Quienes se involucran en CE tienen una cierta conciencia medioambiental y se plantean retos acerca de la transición socioecológica, la eficiencia y la democratización de la energía.

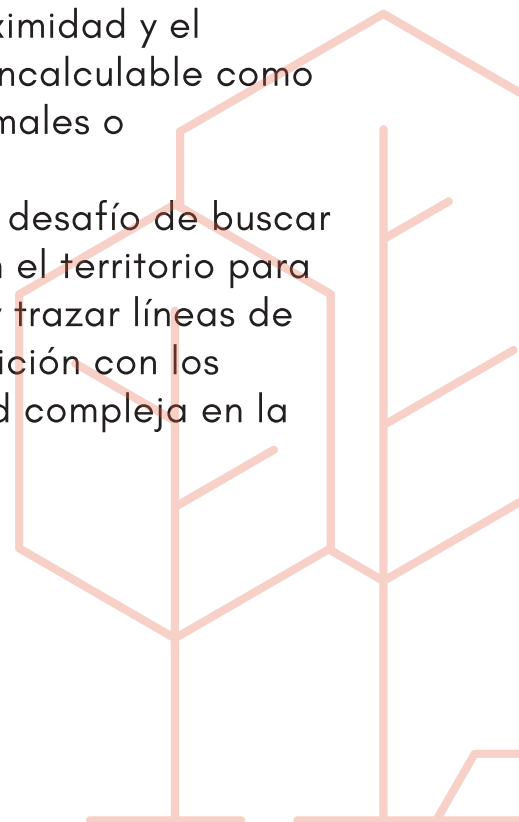
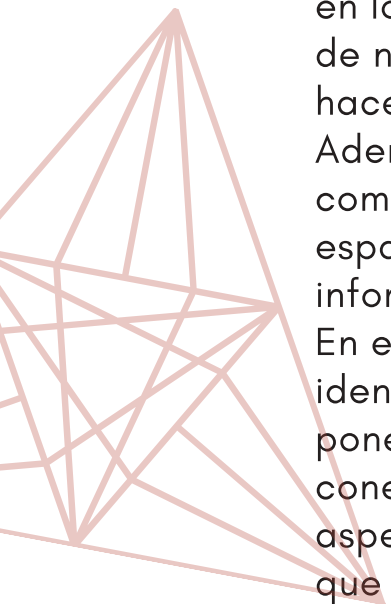
¿DÓNDE una comunidad energética?

¡En todos lados!

Hoy (para nosotrxs) es una inmensa oportunidad comenzar en los pueblos como territorios de cercanía, de presencia de naturaleza y con procesos de auto-sostenimiento que hacen más factible la transición eco-social.

Además, la riqueza de los vínculos, la proximidad y el compartir de un pueblo resulta un activo incalculable como espacio (plataforma) de aprendizajes formales o informales.

En el mundo rural, además, se presenta el desafío de buscar identificación simbólica y comunitaria con el territorio para ponerlo en valor (patrimonio energético) y trazar líneas de conexión temporal y real, uniendo la tradición con los aspectos más tecnológicos de la sociedad compleja en la que vivimos.



¿A DÓNDE VA LA LUZ CUANDO SE APAGA?



¿**CON QUIÉN** una comunidad energética?

Es un **RETO LOCAL** y **COLECTIVO**, por lo tanto, cuanto más diversa y participativa, más rica. La red de agentes protagonistas debería incluir a los vecinos, las organizaciones e instituciones, las pyme y empresas de la zona y por supuesto, los ayuntamientos ya que debe existir un compromiso político local por la toma de control sobre un recurso básico como es la energía.

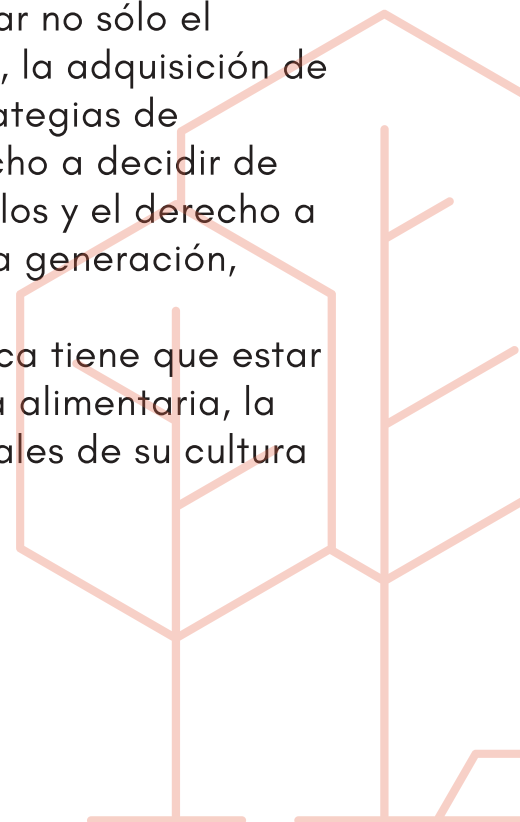
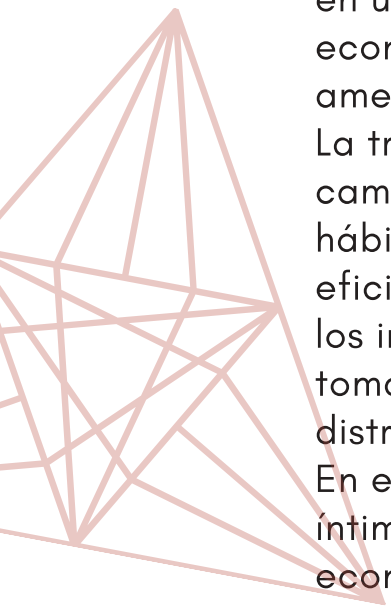
¿**CÓMO**... una comunidad energética?

¡Un nuevo modelo social es el origen de una comunidad energética!

Tomando conciencia del problema y asumiendo que vivimos en un modelo de sociedad de consumo y crecimiento económico ilimitado que, entre otras cosas, está amenazando a nuestra generación.

La transición energética debería incorporar no sólo el cambio hacia las renovables sino también, la adquisición de hábitos de consumo más sostenibles, estrategias de eficiencia, de innovación social, del derecho a decidir de los individuos, las comunidades y los pueblos y el derecho a tomar sus propias decisiones respecto a la generación, distribución y consumo de energía.

En el rural, además, la transición energética tiene que estar íntimamente relacionada con la soberanía alimentaria, la economía circular, y los saberes tradicionales de su cultura energética.



¿A DÓNDE VA LA LUZ CUANDO SE APAGA?



¿Y entonces... **QUÉ ES UNA COMUNIDAD ENERGÉTICA?**

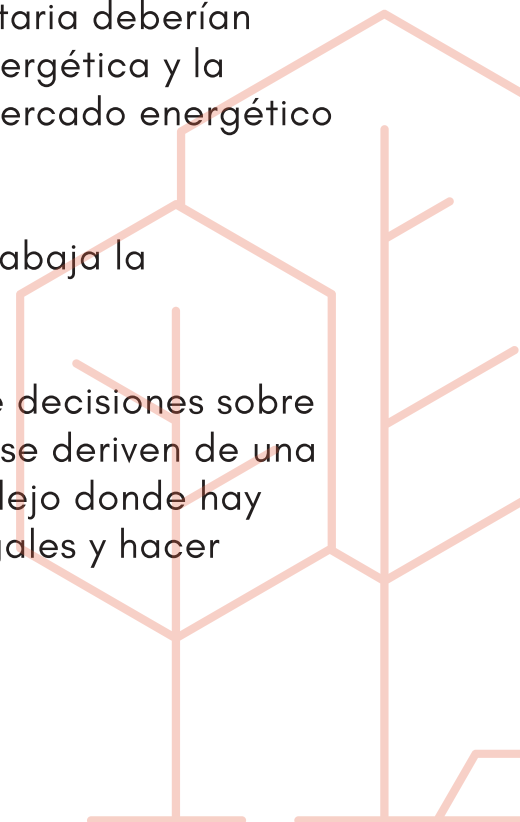
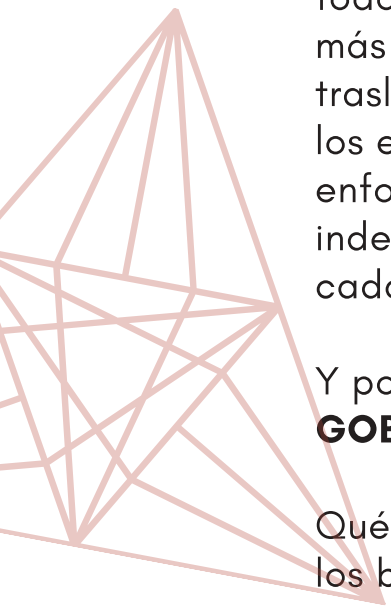
“Una Comunidad de Energía es una entidad legal donde los ciudadanos, las PYMES y las autoridades locales se unen, como usuarios finales de energía, para cooperar en la generación, la distribución del consumo, el almacenamiento, el suministro, la agregación de energía de fuentes renovables u ofrecer eficiencia energética y/o servicio de gestión de la demanda.” (IDAE)

Una comunidad energética es también una **comunidad de CUIDADOS.**

Un pueblo es un ecosistema de relaciones complejas. Cuanto más pequeño, más difícil es pasar desapercibida, todo el mundo se conoce, y las relaciones son en general más horizontales e inclusivas que en la ciudad. Si esto lo trasladamos a una comunidad energética, los beneficios de los excedentes de una instalación comunitaria deberían enfocarse también a atajar la pobreza energética y la indefensión de muchas familias ante un mercado energético cada vez más salvaje.

Y por último una comunidad energética trabaja la **GOBERNANZA.**

Qué modelo de participación, de toma de decisiones sobre los beneficios sociales y ambientales que se deriven de una instalación comunitaria. Es un tema complejo donde hay que encajar muchos aspectos sociales, legales y hacer mucha pedagogía del bien común.





**¿DESCUBRISTE A DÓNDE
VA LA LUZ
CUANDO SE APAGA?**

MANDANOS TU RESPUESTA A:
alumbra@asociacionmuti.com